


*Уважаемые родители!
Представляем вашему вниманию материал для игр
и упражнений с детьми
по теме «Рыбы»*



Рассмотрите рыбку
«Назови части тела рыбы»: Туловище, голова,
глаза, рот, плавники, хвост, жабры, чешуя,
спинка.



Загадайте загадки о рыбах

*Эта рыба — хищник злой,
Всех проглотит с головой.
Зубы показав, зевнула
И ушла на дно. (акула)*



*“У родителей и деток вся
одежда из монеток”
Хвостом виляет, зубаста, а
не лает? (щука)*



*На дне, где тихо и темно,
Лежит усатое бревно
(сом)*



Сделайте с ребенком пальчиковую гимнастику

Рыбка плавает в водице.

(Две ладошки вместе изображают плавательные движения)

Рыбке весело играть.

Рыбка, рыбка, озорница,

(Ладони поочередно сжимаются в кулак)

Мы хотим тебя поймать.

Рыбка спинку изогнула,

(Хватательные движения щепоткой)

Крошку хлебную взяла.

Рыбка хвостиком вильнула,

(Помахать рукой)

Быстро-быстро уплыла.



Физкультурная минутка «Пять маленьких рыбок»

РЫБКИ

Пять маленьких рыбок играли в реке. ①
Лежало большое бревно на песке. ②
И рыбка сказала: «Нырять здесь легко!» ③
Вторая сказала: «Ведь здесь глубоко». ④
А третья сказала: «Мне хочется спать!» ⑤
Четвёртая стала чуть-чуть замерзать. ⑥
А пятая крикнула: «Здесь крокодил!» ⑦
Плывите скорей, чтобы не проглотил!» ⑧



Ладони «лодочкой». Волнообразные движения в воздухе.



Ладони сомкнуты. Переворачиваем в воздухе руки: сверху то левая, то правая рука.



«Ныряющие» движения руками – «рыбка плывёт».



Качаем сомкнутыми ладонями влево-вправо.



Кладем ладони горизонтально – «рыбка уснула».



Быстро мелкие движения руками (дрожь).



Запястья соединены. Открываем и закрываем «крокодилью пасть».



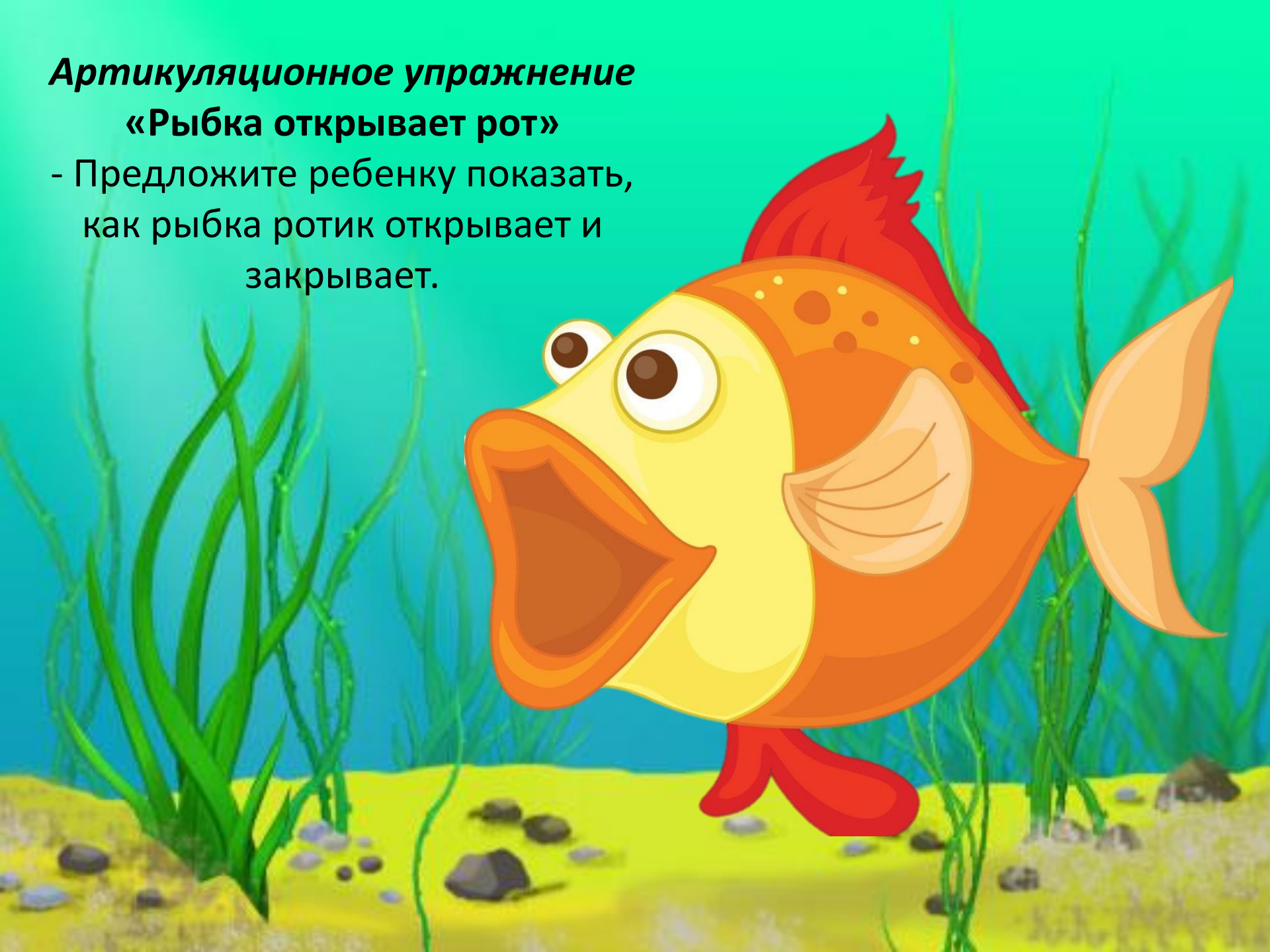
Быстрые волнообразные движения руками – «рыбки уплывают».



Артикуляционное упражнение

«Рыбка открывает рот»

- Предложите ребенку показать, как рыбка ротик открывает и закрывает.



Игра с прищепками «Рыбий хвостик»

- Сделайте картонную заготовку в виде рыбки.

Предложите украсить хвост рыбки разноцветными прищепками. Можно сделать плавник рыбе.



Речевое упражнение “Скажи правильно”

Пирожки из рыбы ... (рыбные)



Котлета из рыбы ... (рыбная)



Суп из рыбы ... (рыбный)



Пирог из рыбы ... (рыбный)



Почитайте детям

ГДЕ СПИТ РЫБКА?

Ночью темень. Ночью тишь.

Рыбка, рыбка, где ты спишь?

Лисий след ведёт к норе,

След собачий - к конуре.

Белкин след ведёт к дуплу,


Мышкин - к дырочке в по-лу.

Жаль, что в речке, на воде,

Нет следов твоих нигде.

Только темень, только тишь.

Рыбка, рыбка, где ты спишь?



Усатое чудовище

Ему мы дали прозвище:

"Усатое чудовище!"

Живет он в самом омуте –

Хозяин глубины.

Огромный рот у рыбины,

А глазки чуть видны.

Сам черный,

Брюхо серое,

И шевелит усом.


Узнали вы, наверное?

- Узнали. Это сом.


Г. Абрамов




Приготовьте картонную заготовку в форме рыбы и предложите ребенку украсить ее пластилином.



Игра на развитие внимания




Найди тень - 6



Игра с пуговицами «Разные рыбки»

- Посмотрите, сколько рыбок плавает в аквариуме? Много рыбок. Покажите больших рыбок. Маленьких. Синих. Красных. Зеленых. Желтых. Белых. А теперь разложите пуговицы на рыб подходящего цвета и величины.



**Рисование на крупе
«Червячки для рыбки»**



*- Рыбки любят
кушать червячков.
Давайте нарисуем
червячков для рыбок.*

Посмотрите вместе с детьми
А Знаете ли Вы про РЫБОК! РАЗВИВАЮЩИЙ Мультим
ПРО РЫБОК для ДЕТЕЙ! ПОЗНАВАТЕЛЬНЫЕ Мультим
ДЕТЯМ!



<https://www.youtube.com/watch?v=C2946KGhrAQ>